



РОССИЯ
ООО "ИМК"

Удмуртская Республика, г. Ижевск
ул. 10 лет Октября, д. 32, Литер Г, офис 206 б.
сайт: izhmebel.com, e-mail: izhmebel@mail.ru

Комплект цоколя (К1)

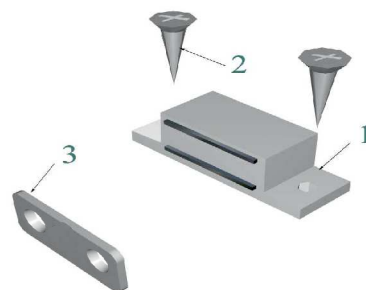
Проект ИЖ.072.35.01.00.00

Модульная серия корпусной мебели "Венеция"



Комплект К-4

1. Корпус-1шт.
2. Шуруп 3x16-2 шт.
3. Планка ответная-1шт.



Состав изделия

№ дет	Наименование деталей	Длина	Ширина	Кол-во
	Профиль передний левый	194	70	1
	Профиль передний правый	194	70	1

Фурнитура

Наименование деталей	Кол-во
Комплект К-4	2

3. Последовательность установки комплекта цоколя.

1. Закрепите шурупами 3x16 корпус магнитной защелки (К-4) в край торца с кромкой стенки горизонтальной (показано на примере тумбы для телеаппаратуры модуль 21 и шкафа для посуды модуль 09) согласно размерам указанным на схеме сборки.



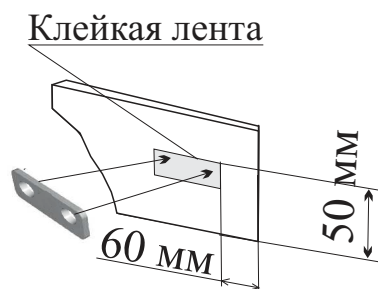
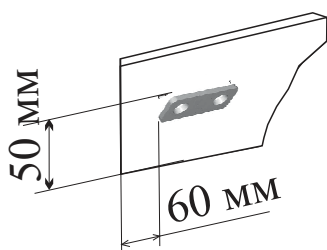
38 мм 55 мм



55 мм 38 мм

2. Снимите защитный слой на цоколях с клейкой ленты и прикрепите планки ответные магнитки (К-4).

Цоколя вид сзади



3. Соедините модуля между собой и установите цоколя на место эксплуатации и выровняйте их месту.